

FAST

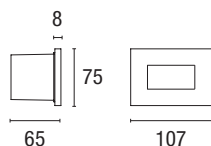
Gli apparecchi segnapasso da parete FAST permettono di illuminare i percorsi con una luce confortevole e priva di abbagliamento. Tutte le versioni sono IP65 e sono installabili sia in ambienti interni che in outdoor. Sempre con driver incluso, Fast è disponibile in diverse configurazioni: con ottiche asimmetriche per l'illuminazione diretta del pavimento, o con ottiche diffondenti per luce generalmente soffusa; fra queste, la versione "no frame" è completa di vetro satinato montato su telaio non in vista. Completa la gamma la versione per luce d'emergenza completa di led di segnalazione; tutte le versioni da 3,6 W sono installabili direttamente nella scatola standard 503 per ottimizzare le soluzioni impiantistiche; le placchette estetiche sono realizzate in pressofusione di alluminio, verniciate nei colori bianco e grigio.

FAST wall-mounted pathway luminaires allow you to illuminate paths with a light comfortable and glare-free. All versions are IP65 and can be installed both indoors and outdoors. Always with driver included, Fast is available in different configurations: with asymmetrical optics for direct floor lighting, or with diffusing optics for generally soft light; among these, the "no frame" version is complete with frosted glass with frame totally hidden. The range is completed by the version for emergency light complete with signaling LED; all 3.6 W versions can be installed directly in the standard 503 box to optimize the system solutions; the plates are made of die-cast aluminum, coated in white and gray.



FAST_Diffuser

Telaio nascosto / Hidden frame

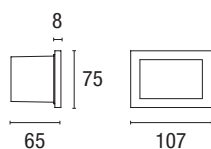


Optical Info p. 537

Power	Colour	Code	Source	Lumen Output	CCT	Optic	Weight
3,6 W	White	INC59006	SMD Led	40 lm	3000 K	150°	0,3 kg

⊕ 220÷240Vac | IP65

Telaio a vista / Visible frame



Optical Info p. 537

Description	Power	Code	Source	Lumen Output	CCT	Optic	Weight
White	3,6 W	INC59010	SMD Led	40 lm	3000 K	150°	0,3 kg
Grey	3,6 W	INC59011	SMD Led	40 lm	3000 K	150°	0,3 kg

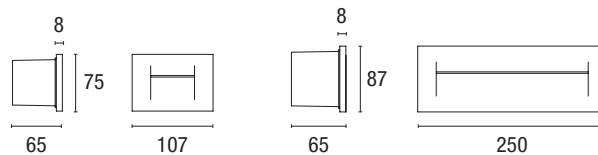
⊕ 220÷240Vac | IP65



Compatibile con scatola 503
Suitable for 503 box

FAST_Asymmetric

Orizzontale asimmetrico /Asymmetric horizontal

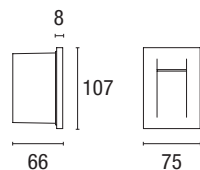


Optical Info p. 537

Power	Colour	Code	Source	Lumen Output	CCT	Optic	Weight
3,6 W	White	INC59000	SMD Led	60 lm	3000 K	AS	0,3 kg
	Grey	INC59001					
8,5 W	White	INC59004	SMD Led	205 lm	3000 K	AS	0,7 kg
	Grey	INC59005					

⊕ 220÷240Vac | IP65

Verticale asimmetrico /Asymmetric vertical



Optical Info p. 537

Power	Colour	Code	Source	Lumen Output	CCT	Optic	Weight
3,6 W	White	INC59002	SMD Led	70 lm	3000 K	150°	0,3 kg
3,6 W	Grey	INC59003					

⊕ 220÷240Vac | IP65

FAST_Emergency

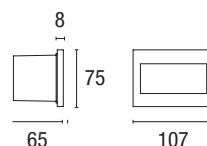

La versione di Fast Emergenza può funzionare sia in modalità per luce “permanente” sia in modalità per luce “non permanente”. La selezione della modalità avviene tramite un apposito miniswitch posizionato sul retro dell'apparecchio. Fast Emergenza è completo di led di segnalazione verde a vista per l'indicazione dello stato di alimentazione; è dotato di converter e batteria 3.6V 0.6Ah NiCd che garantisce un'autonomia di 1 h. ricaricandosi in 24 h. Fast Emergenza si installa in scatola standard 503 e si alimenta in Classe II a 230 VAC 50/60 Hz).

The Fast Emergency version can work both in “permanent” and “non-permanent” lighting mode. The mode is selected by a specific miniswitch located on the back of the fixture. Fast Emergency is complete with visible green signaling LED to indicate the power supply status; it is equipped with a converter and 3.6V 0.6Ah NiCd battery that ensure 1 h. of authonomy and a recharging time of 24 h. Fast Emergenza is installed in a standard 503 box and is feeded in Class II at 230 VAC 50/60 Hz).



Compatibile con scatola 503
Suitable for 503 box

Emergenza orizzontale / Emergency horizontal



Optical Info p. 537

Power	Colour	Code	Operation time	Source	Switching time	Recharging time	Weight
3,6 W	White	INC59600EM	1 hour	SMD Led	0,5 sec	24 h.	0,3 kg